

Gebrauchsanleitung

Mobile Profil-Schwellenrampe, faltbar

Art.-Nr. 11200 300



Lesen Sie diese Gebrauchsanleitung vor der Anwendung genau durch, befolgen Sie die Hinweise und bewahren Sie die Gebrauchsanleitung sorgfältig auf!

Indikation/Kontraindikation

Rampen sind vielseitig einsetzbare Hilfsmittel, die mobilitätseingeschränkten Personen die Überbrückung von Hindernissen, wie Stufen oder Schwellen, mit Rollator oder Rollstuhl ermöglichen. Die maximal zu überbrückenden Höhen entnehmen Sie bitte dem Punkt »Technische Daten«. Die mobile Profil-Schwellenrampe ist sowohl für den Einsatz im Haus als auch im Freien geeignet, da sie wetterbeständig gearbeitet ist. Sie kann sowohl zur Überbrückung von Türschwellen oder ähnlichen Hindernissen als auch als Auffahrrampe genutzt werden.

⚠ Sicherheitshinweise ⚠

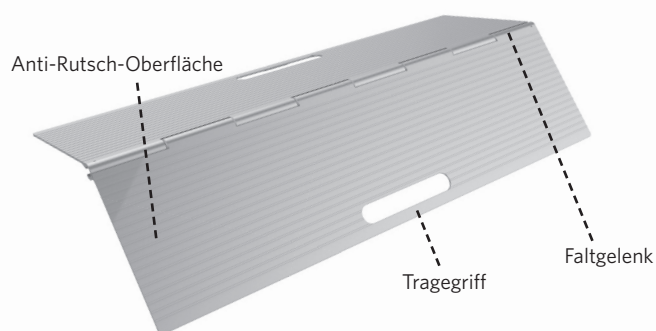
- Ohne eine vorherige, sorgfältige Risikoeinschätzung sollte keine Rampe befahren werden!
- Die Rampen sind grundsätzlich geeignet für das Befahren mit z. B. Rollator, Rollstuhl oder Elektro-Scooter. Vorrangig sind jedoch stets die jeweils individuellen Spezifikationen und technischen Daten des benutzten Fahrzeugs laut dessen Bedienungsanleitung zu beachten und mit den technischen Daten der benutzten Rampen abzugleichen!
- Die maximale Steigung bei der Anwendung darf die vom Fahrzeughersteller zugelassene Steigung nicht überschreiten!
- Benutzen Sie die Rampe nur zur bestimmungsgemäßen Verwendung!
- Kinder sollten die Rampe nicht unbeaufsichtigt anwenden, transportieren sowie auf- und abbauen!
- Die max. Benutzerlast der Rampen darf nicht überschritten werden! Sie finden diese Angabe auf dem Aufkleber, der am Produkt angebracht ist, sowie unter Punkt »Technische Daten«.
- Benutzen Sie die Rampe nur in einwandfreiem Zustand!
- Vor der Nutzung der Rampe sollten Sie sicherstellen, dass diese frei von Schnee, Eis oder sonstigen Hindernissen ist!
- Stellen Sie vor Benutzung der Rampe sicher, dass die Auflageflächen einen festen und tragfähigen Untergrund aufweisen, um ein Abrutschen oder Herunterfallen der Rampe zu verhindern! Entfernen Sie jegliches rutschige Material, wie Sand, Eis oder Schnee, von der Auflagefläche – es besteht sonst Rutschgefahr!
- Sofern Sie die Rampe als Auffahrrampe (siehe Abb. 2 und 3 auf Folgeseite) benutzen, stellen Sie sicher, dass die Auflagefläche die Breite der Rampe überschreitet, sodass beidseitig ein Überstand von min. 10 cm gewährleistet ist!
- Bei unsachgemäßem Aufbau der Rampe oder Aufbau auf einer ungeeigneten Aufbaufläche (z. B. uneben, rutschige Oberfläche) besteht Absturzgefahr!
- Beim Auseinanderfalten und Zusammenklappen der Rampe besteht Quetschgefahr für Finger und Hand!
- Im privaten Bereich haben sich in der Praxis folgende Werte für die Steigung von Rampen für Rollstuhlfahrer als geeignet herausgestellt, gerade Auflageflächen stets vorausgesetzt:
 - Rampen für Rollstuhl-Selbstfahrer: 6 %
 - Kräftige Selbstfahrer: 6 %-10 %
 - Zusätzliches Schieben durch eine schwache Person: max. 12 %
 - Zusätzliches Schieben durch eine kräftige Person: 12 %-20 %
 - Elektroantrieb (ggf. abweichende Angaben in der Bedienungsanleitung beachten und befolgen!): bis ca. 20 %
- Als zusätzliche Sicherheit empfehlen wir Ihnen, dass, insbesondere beim Befahren der Rampe mit dem Rollstuhl, eine erwachsene Begleitperson den Rollstuhl an den Griffen schiebend oder haltend unterstützt.
- Nach dem Gebrauch sollten Sie die Rampe unverzüglich aus dem öffentlichen Verkehrsraum entfernen, da sonst andere Personen behindert oder gefährdet werden können.

Lieferumfang

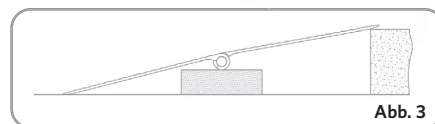
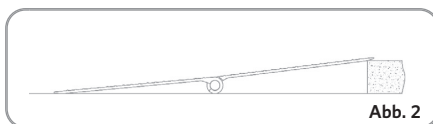
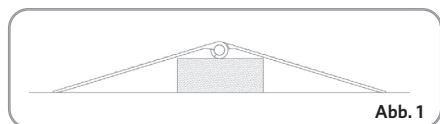
Faltbare Rampe, bestehend aus einem Teil, 1 Gebrauchsanleitung und 1 Transportkarton.

Anwendung

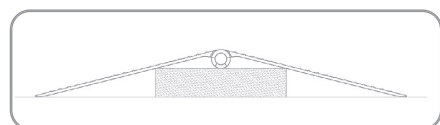
Entfernen Sie das gesamte Verpackungsmaterial und vergewissern Sie sich, dass die Rampe unversehrt ist. Sollten Sie Beschädigungen feststellen, kontaktieren Sie unverzüglich den Händler, bei dem Sie die Rampe gekauft haben.



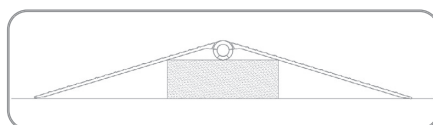
Klappen Sie die Rampe auseinander und platzieren Sie sie über oder an dem zu überbrückenden Hindernis – siehe folgende Abbildungen. Nutzen Sie ggf. einen festen und rutschsicheren Gegenstand zur Unterstützung des Faltgelenks (Abb. 3).



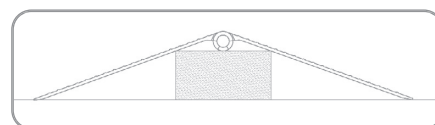
Um ein Wackeln oder Kippen der Rampe zu vermeiden, müssen folgende Größenverhältnisse beachtet und eingehalten werden:



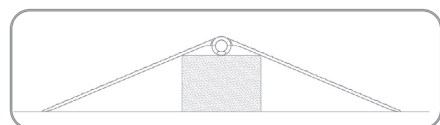
Hindernis/Stufe Höhe = 3 cm,
Breite = max. 14 cm



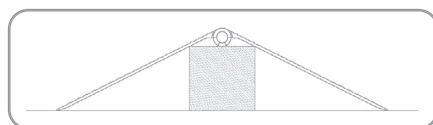
Hindernis/Stufe Höhe = 4 cm;
Breite = max. 11,4 cm



Hindernis/Stufe Höhe = 5 cm,
Breite = max. 9,6 cm



Hindernis/Stufe Höhe = 6 cm,
Breite = max. 8,3 cm



Hindernis/Stufe Höhe = 7 cm,
Breite = max. 7,2 cm

Lagerung

Lagern Sie die Rampe abgedeckt an einem staub- und lichtgeschützten Ort. ☂ ☀

Nicht in der Nähe von Hitzequellen lagern.

Reinigung

Die Rampe sollte nach jedem Gebrauch von Verschmutzungen gereinigt werden, um die einwandfreie Funktion sicher zu stellen. Gegebenenfalls muss die Rampe auch vor Benutzung von Schnee, Eis oder anderen Verunreinigungen gesäubert werden.

Reinigen Sie die Rampe mit einem Besen oder einem feuchten Lappen und mildem Haushaltsreiniger. Aggressive und scheuernde Reinigungsmittel sowie Reinigung mit Hochdruck sind nicht geeignet.

Material

Eloxiertes Aluminium

Entsorgung

Entsorgen Sie die Rampe nicht einfach über den normalen Hausmüll. Fragen Sie vorher Ihr kommunales Entsorgungsunternehmen nach der sach- und umweltgerechten Entsorgung in Ihrer Region.

Technische Daten

- Länge: 40 cm
- Breite Lauffläche: 76 cm
- Steigung: 3 - 7 cm
- Max. Belastbarkeit: 350 kg
- Gewicht: 3,3 kg

Wiedereinsatz

Die Mobile Profil-Schwellenrampe ist für den Wiedereinsatz im Rahmen der Zweckbestimmung geeignet. Vor dem Wiedereinsatz vergewissern Sie sich über ihren einwandfreien Zustand! Die Rampe darf keine Beschädigungen aufweisen. Prüfen Sie sie auf äußerliche Unversehrtheit, Vollständigkeit und Funktionstüchtigkeit, insbesondere den Faltmechanismus.

Dieses Produkt entspricht der Verordnung 2017/745/EU über Medizinprodukte und trägt eine CE-Kennzeichnung.

Sollte es im Zusammenhang mit diesem Medizinprodukt zu einem schwerwiegenden Vorfall kommen, kontaktieren Sie den Hersteller dieses Produktes unter info@rusksa.de sowie die zuständige Behörde in Ihrem Land.

Deutschland: Bundesinstitut für Arzneimittel und Medizinprodukte BfArM, www.bfarm.de.

Österreich: Bundesamt für Sicherheit im Gesundheitswesen BASG, www.basg.gv.at.

Schweiz: Schweizerisches Heilmittelinstitut Swissmedic, www.swissmedic.ch.

